

平成28年3月期の業績報告

平成28年3月期における紀陽フィナンシャルグループの営業概況ならびに紀陽銀行連結と単体の主な経営指標をお知らせいたします。

グループ営業概況

当行グループは、目指す銀行像「銀行をこえる銀行へ(お客さまの期待や地域の壁をこえ、銀行という枠をこえることを目指します。)」の基本方針のもと、お客さまの利便性向上に努めるとともに、より充実した金融商品、金融サービスの提供に注力し、業績の向上と経営体質の強化に取り組んでまいりました。

これらの取り組みの結果、預金等や貸出金は順調に増加し、損益についても与信コスト総額が低水準で推移し、また、経費の減少や有価証券関係損益が当初見込みより上回ったこともあり、当初計画を上回る利益を計上できることとなりました。

連結経常利益は214億円、親会社株主に帰属する当期純利益は170億円となりました。

主要な経営指標

紀陽銀行連結

(単位)	平成24年3月期	平成25年3月期	平成26年3月期	平成27年3月期	平成28年3月期
連結経常収益	百万円 81,574	84,963	76,346	74,275	81,599
連結経常利益	百万円 16,182	28,880	14,897	15,255	21,479
親会社株主に帰属する当期純利益	百万円 9,265	19,906	10,487	11,270	17,023
連結包括利益	百万円 21,539	29,532	9,461	35,883	4,371
連結純資産額	百万円 168,239	177,766	182,905	215,269	214,851
連結総資産額	百万円 3,847,061	3,921,351	4,058,599	4,277,830	4,446,335
1株あたり純資産額	円 189.12	2,264.96	2,486.14	2,953.31	2,997.11
1株あたり当期純利益金額	円 12.85	291.06	150.23	156.55	239.62
潜在株式調整後1株あたり当期純利益金額	円 —	—	—	—	239.57
連結自己資本比率(国内基準)	% 11.63	11.14	11.20	10.62	10.23

(注)※平成24年度の1株当たり純資産額及び1株あたり当期純利益金額については、当行は、平成25年10月1日に株式会社紀陽ホールディングスを吸収合併しており、株式会社紀陽ホールディングス普通株式10株につき当行普通株式1株の割当てを行ったため、平成24年度の期首に当該割当てが行われたと仮定して算出し、遡及処理後の数値を記載しております。

※「企業結合に関する会計基準」(企業会計基準第21号 平成25年9月13日)等を適用し、当連結会計年度より、「連結当期純利益」を「親会社株主に帰属する当期純利益」としております。

主要な経営指標

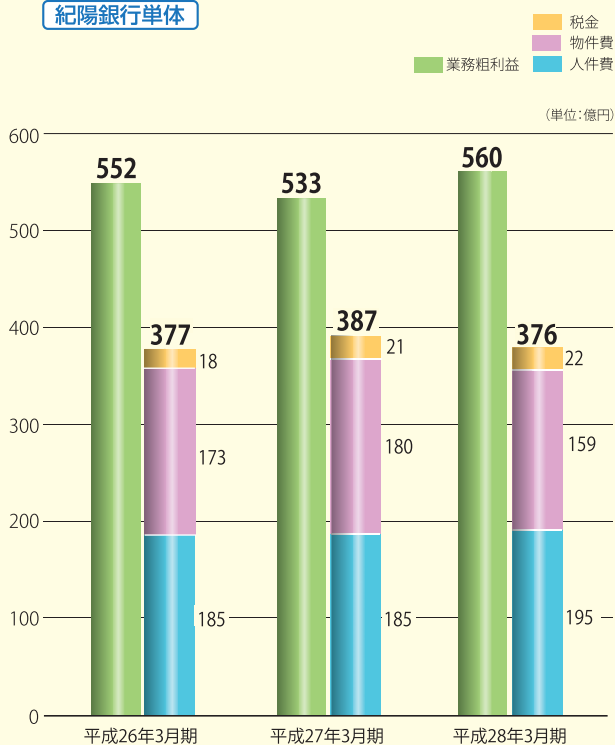
紀陽銀行単体

(単位)	平成24年3月期	平成25年3月期	平成26年3月期	平成27年3月期	平成28年3月期
経常収益	百万円 76,311	79,627	68,381	66,134	73,358
経常利益	百万円 15,036	27,751	15,796	15,578	21,597
当期純利益	百万円 8,658	19,293	12,094	12,317	17,695
資本金	百万円 80,096	80,096	80,096	80,096	80,096
発行済株式総数	千株 669,595	669,595	73,399	73,399	73,399
第2回優先株式	千株 8,000	8,000	—	—	—
第二種優先株式	千株 31,500	16,100	—	—	—
純資産額	百万円 165,003	173,751	169,929	197,721	201,385
総資産額	百万円 3,846,921	3,920,308	4,050,317	4,261,339	4,436,277
預金残高	百万円 3,447,037	3,540,089	3,589,688	3,732,412	3,859,888
貸出金残高	百万円 2,546,202	2,582,839	2,607,943	2,668,105	2,738,363
有価証券残高	百万円 1,070,999	986,431	1,129,558	1,285,164	1,174,717
1株当たり純資産額	円 186.44	2,228.72	2,345.88	2,751.47	2,851.51
1株当たり配当額 普通株式	円 4.00	4.00	30.00	35.00	35.00
第2回優先株式	円 20.00	20.00	—	—	—
第二種優先株式	円 16.00	16.00	—	—	—
単体自己資本比率(国内基準)	% 10.90	10.42	10.85	10.28	9.87
配当性向	% 33.50	14.18	17.31	20.45	14.05
従業員数	人 2,265	2,242	2,242	2,261	2,312

(注)第203期の1株あたり純資産額及び1株あたり当期純利益金額については、当行は、平成25年10月1日に株式会社紀陽ホールディングスを吸収合併しており、株式会社紀陽ホールディングス普通株式10株につき当行普通株式1株の割当てを行ったため、第203期の期首に当該割当てが行われたと仮定して算出し、遡及処理後の数値を記載しております。

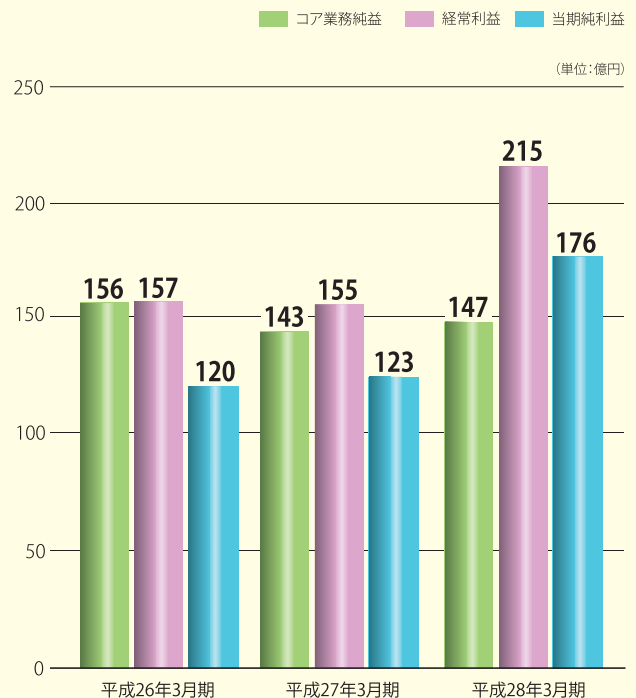
業務粗利益・経費

紀陽銀行単体



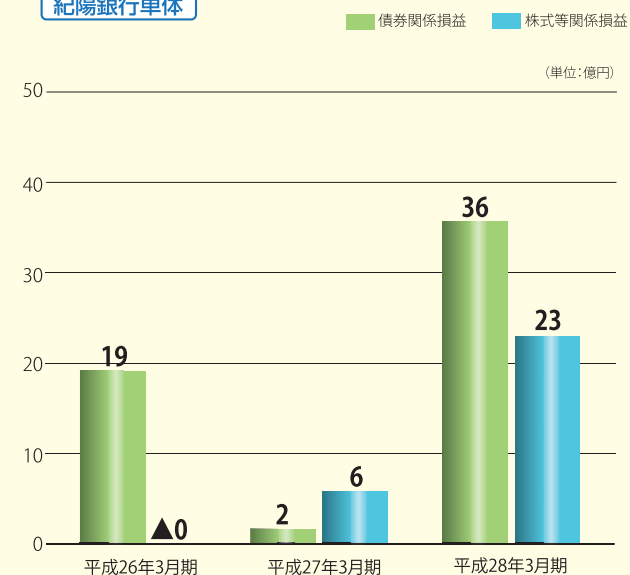
コア業務純益・経常利益・当期純利益

紀陽銀行単体



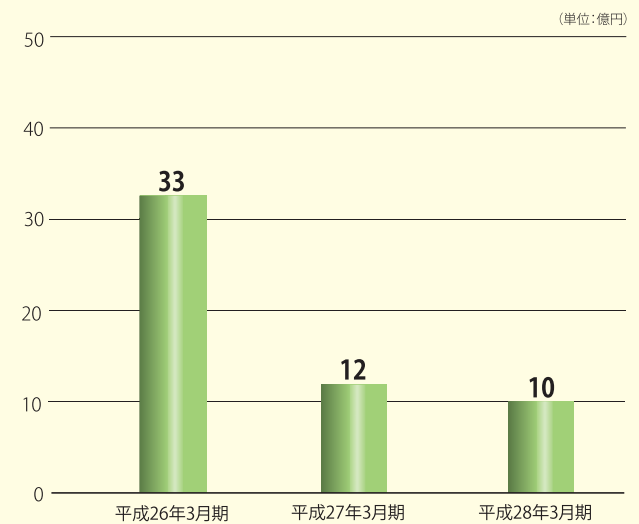
債券関係損益・株式等関係損益

紀陽銀行単体



与信コスト総額

紀陽銀行単体



紀陽銀行単体ベースの業務粗利益は、資金利益が減少したものの、債券関係損益が増加したことなどから、前期比27億円増加の560億円となりました。経費につきましては、基幹システム投資の減価償却が27年5月に終了したことや、預金保険料が減少したことなどから、前期比11億円減少の376億円となりました。これらの結果、コア業務純益は147億円、経常利益は215億円、当期純利益は176億円となりました。与信コスト総額につきましては、前期比2億円減少の10億円となりました。