


ATM操作方法(ロト7)



最初に **宝くじの購入** ボタンを押してください。
 宝くじの購入についてのご注意事項が表示されますので、
 ご確認のうえ、**確認** ボタンを押してください。
 次にキャッシュカードを入れ、暗証番号を入力してください。




1 宝くじの種類を選ぶ



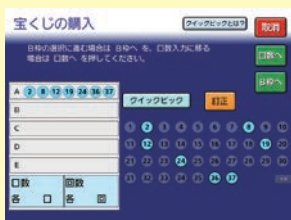
● **ロト7** ボタンを押す。

2 購入方法の選択



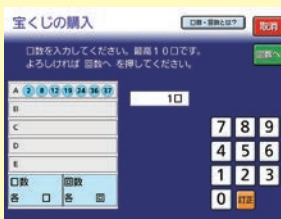
- **数字選択**
数字・回数・回数を自分で選んで購入。
- **クイック1500(ワイド)**
コンピューターが自動的に選んだ数字で1,500円分購入。
300円×5通り×1口×1回=1,500円
- **クイック1500(ロング)**
コンピューターが自動的に選んだ数字で1,500円分購入。
300円×1通り×1口×5回=1,500円

3 数字の入力 (2で「数字選択」を押した場合)



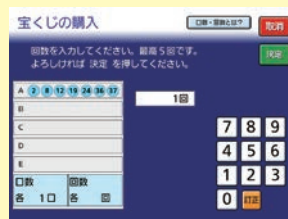
1. 数字を選択し入力。
1～37の中から7個
2. 新たに数字を選択する場合は **8枠へ** ボタンを押す。さらに「C枠へ」「D枠へ」「E枠へ」で新たに数字を選択できます。
(A枠～E枠まで最大5通りまで購入できます)
3. 新たに数字を選択しない場合または「E枠」まで入力した後 **回数へ** ボタンを押す。

4 口数の入力 (2で「数字選択」を押した場合)




● ご希望の口数を入力(1～10口)し、よろしければ **回数へ** ボタンを押す。

5 回数を入力 (2で「数字選択」を押した場合)




● ご希望の回数を入力(1～5回)し、よろしければ **決定** ボタンを押す。

6 お申込み内容のご確認



1. お申込み内容に間違いはないか確認。
 2. よろしければ **確認** ボタンを押す。
- 訂正する場合は、訂正する箇所のボタンを押して再度入力し直す。

7 ご注意事項のご確認



- ご注意事項が表示されるので、ご確認のうえ、**確認** ボタンを押す。
- ※ 確認ボタンを押した後は入力変更及びお取消はできません。

ご購入内容が印字されているご利用明細票を必ずお受取りになり、大切に保管してください。

※上記の画面は、主な操作方法の抜粋です。また、実際の画面と異なる場合があります。