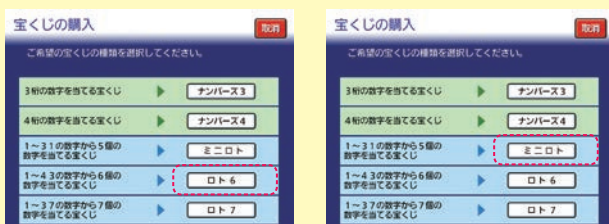


最初に **宝くじの購入** ボタンを押してください。
 宝くじの購入についてのご注意事項が表示されますので、
 ご確認のうえ、**確認** ボタンを押してください。
 次にキャッシュカードを入れ、暗証番号を入力してください。




1 宝くじの種類を選ぶ

- **ロト6** または **ミニロト** ボタンを押す。

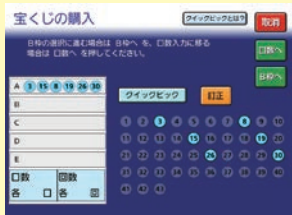


2 購入方法の選択



- **数字選択**
 数字・回数・回数を自分で選んで購入。
- **クイック1000(ワイド)**
 コンピューターが自動的に選んだ数字で
 1,000円分購入。
 200円×5通り×1口×1回=1,000円
- **クイック1000(ロング)**
 コンピューターが自動的に選んだ数字で
 1,000円分購入。
 200円×1通り×1口×5回=1,000円

3 数字の入力 (②で「数字選択」を押した場合)

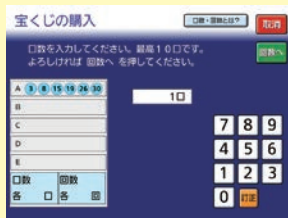


1. 数字を選択し入力。
 「ロト6」は1~43の中から6個
 「ミニロト」は1~31の中から5個
2. 新たに数字を選択する場合は **6枠へ**
 ボタンを押す。さらに「C枠へ」「D枠へ」
 「E枠へ」で新たに数字を選択できます。
 (A枠~E枠まで最大5通りまで購入できます)
3. 新たに数字を選択しない場合または「E枠」
 まで入力した後 **口数へ** ボタンを押す。

※③~⑥の画面はロト6のケースとなります。

4 口数の入力

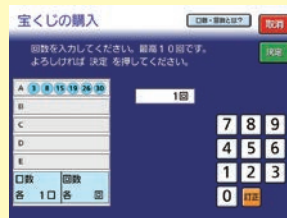
(②で「数字選択」を押した場合)



- ご希望の口数を入力(1~10口)し、
 よろしければ **回数へ** ボタンを押す。


5 回数を入力

(②で「数字選択」を押した場合)




- ご希望の回数を入力(1~10回)し、
 よろしければ **決定** ボタンを押す。
 ※ミニロトは(1~5回)

6 お申込み内容のご確認



1. お申込み内容に間違いはないか確認。
 2. よろしければ **確認** ボタンを押す。
- 訂正する場合は、訂正する箇所のボタン
 を押し再度入力直す。

7 ご注意事項のご確認



- ご注意事項が表示されるので、ご確認の
 うえ、**確認** ボタンを押す。
 ※ **確認** ボタンを押した後は入力変更及び
 お取消はできません。

ご購入内容が印字されているご利用明細書を必ずお受取りになり、大切に保管してください。

※上記の画面は、主な操作方法の抜粋です。
 また、実際の画面と異なる場合があります。