

初回ログイン手順

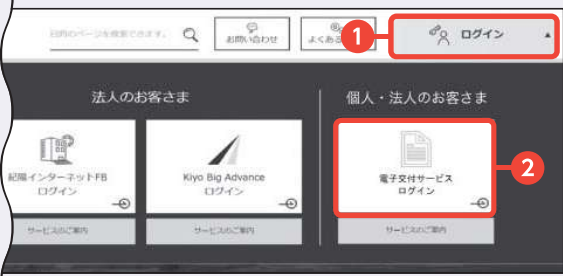
初回ログインの際には、ログインID・パスワードの再設定、メールアドレス登録が必要です。以下の手順に沿って設定・認証してください。

なお、このご案内に記載している画面イメージは、変更される場合があります。

手順 以下の手順に沿って設定・認証してください。

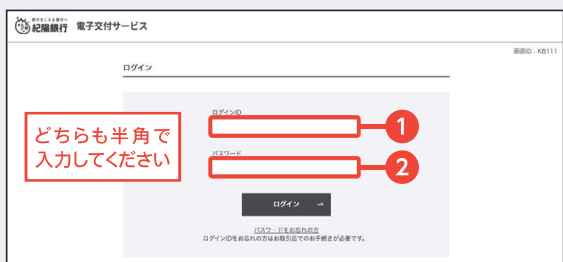
紀陽銀行
ホームページ

紀陽銀行ホームページの画面右上にある**ログインボタン**(①)をクリックしてください。プルダウンメニューから**電子交付サービスログイン**(②)を選択しクリックしてください。



電子交付サービスストップ画面でログインID・パスワードを再設定

STEP 1 仮ログインID(①)と仮パスワード(②)を入力し、ログインボタンをクリックし進んでください。



STEP 2 利用規定をご確認いただき、内容に同意の上、同意するに✓をいれて次に進んでください。

STEP 3 お客様ご希望のログインID(①)・パスワード(②)に変更いただき、確認ボタンをクリックし進んでください。



お使いいただける文字について

- 【ログインID】・「半角英大文字・半角英小文字・数字・記号」の中から2種類以上使用
・8文字以上254文字以内
- 【パスワード】・「半角英大文字・半角英小文字・数字」をそれぞれ1文字以上使用
・8文字以上16文字以内

STEP 4 ご登録内容が表示されますのでご確認ください、問題が無ければ変更ボタンをクリックし進んでください。

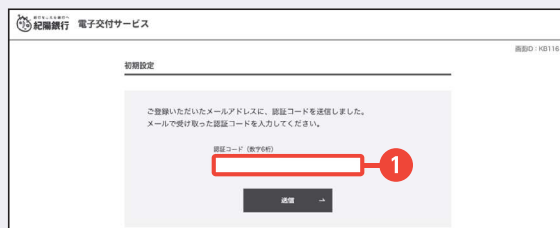


メールアドレス登録

STEP 5 当行の他のサービスでメールアドレスを登録している場合も本サービスの利用にあたり、あらためて**メールアドレス**(①)を登録してください。ご登録いただいたメールアドレスに認証コードを送信します。



STEP 6 メールで受け取った**認証コード**(①)を入力してください。



STEP 7 ログインID・パスワード・メールアドレスの登録が完了しました。



初回ログイン完了

ご不明な点等がございましたら、下記のフリーダイヤルまでお問い合わせください。

お問い合わせ窓口

株式会社紀陽銀行 電子交付コールセンター

0120-384-410 ご利用時間 9:00 ~ 17:00 ※銀行窓口休業日は除く